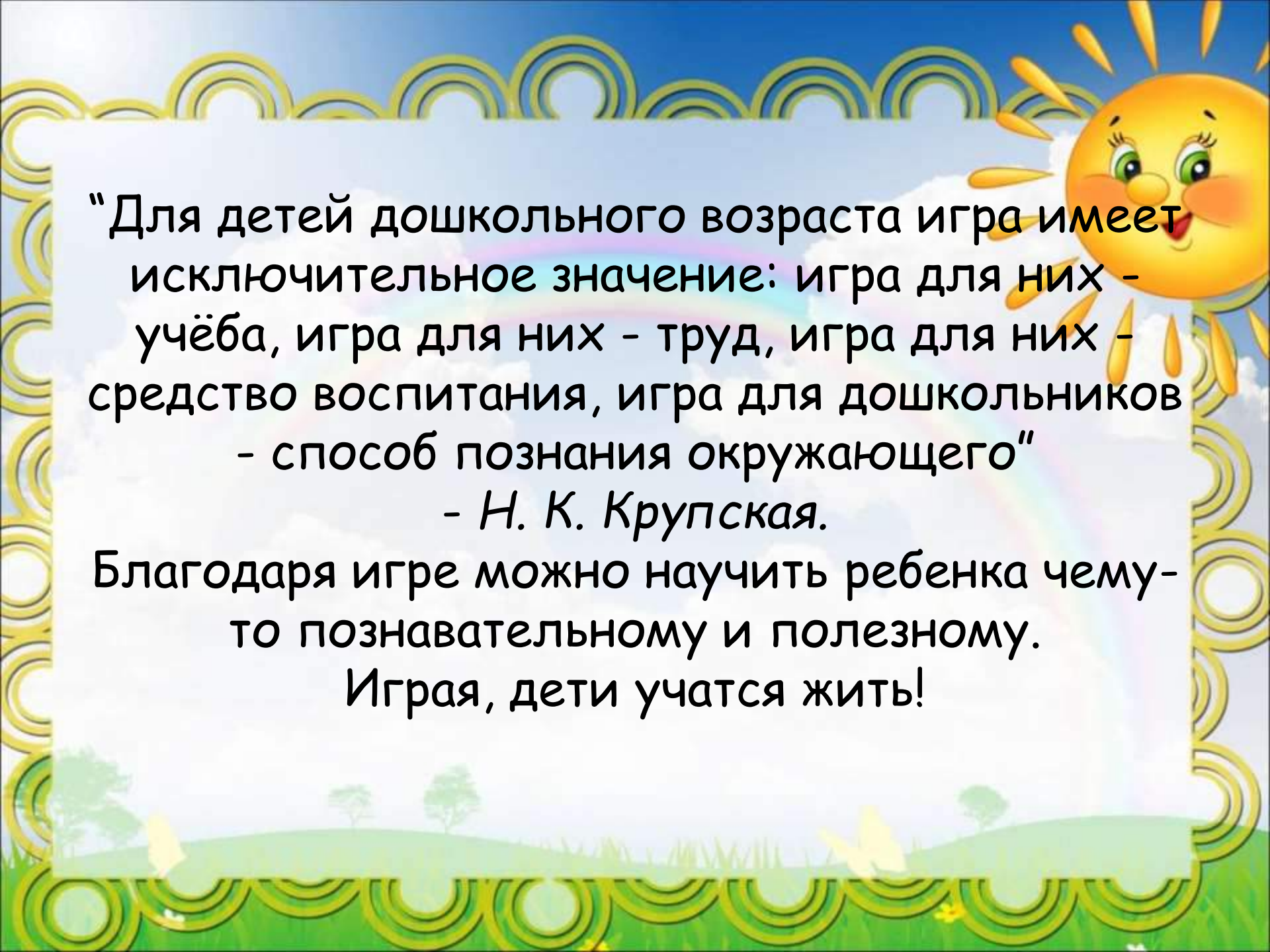


Картотека игр для детей средней группы на тему: «Солнышко»

Воспитатель: I Квалификационной категории
Воронина Ю.В.



“Для детей дошкольного возраста игра имеет исключительное значение: игра для них - учёба, игра для них - труд, игра для них - средство воспитания, игра для дошкольников - способ познания окружающего”

- *Н. К. Крупская.*

Благодаря игре можно научить ребенка чему-то познавательному и полезному.

Играя, дети учатся жить!



ПАЛЬЧИКОВАЯ ИГРА: «ЛУЧИК СОЛНЫШКА»
Цель: развитие мелкой моторики, речевое развитие.

Лучики солнце на небо пускает,
Каждого словом приветным встречает:

Этот лучик - озорной,
Этот лучик - золотой,
Этот лучик - добренький,
Этот лучик тоненький,
Этот улыбается,
Мизинцем называется.

(Поочередно загибаем пальчики, начиная с большого.)



ПАЛЬЧИКОВАЯ ИГРА: «СОЛНЫШКО».

Цель: развитие мелкой моторики, координации движений пальцев рук.

(Пальцы сжаты в кулачки.)

Утром солнышко проснулось,

(Вращают кулачками перед собой).

Сладко, сладко потянулось.

(Вытягивают кулачки вверх).

Лучики свои раскрыло

(Раскрывают кулачки, растопырив пальцы).

И всю землю озарило.

(Выполняют «фонарики»).

ПАЛЬЧИКОВАЯ ИГРА: «ЯРКОЕ СОЛНЫШКО»

Солнышко яркое в небе сияло,
Лучами своими нас согревало.

(поднимаем ладони над головой, растопырив все пальцы наподобие лучей, и делаем вращательные движения кистями рук)

Тучки по небу быстро бежали,
Лучики в тучках надолго застряли.

(соединяем пальцы в замок и сцепленными кистями рук выполняем перекачивающие движения)


Но появился ветер могучий
И разогнал все мрачные тучи.

(поднимаем руки вверх и совершаем волнообразные движения вправо-влево)

Солнышко снова на небе сияет,
Жаркие лучики нас согревают.

(снова поднимаем руки вверх и разгибаем пальцы - «лучи»)





ПАЛЬЧИКОВАЯ ИГРА: «СОЛНЫШКО»
Цель: развитие координации движений.

Вышло Солнце из-за тучи
(руки поднимаем вверх, пальцы растопыриваем в
разные стороны)

Смотрит в нашу комнату
(ладонью правой руки делаем
«козырек», приставляем ко лбу)

Все захлопали в ладоши,
Очень рады Солнышку.
(хлопаем в ладоши)

ГИМНАСТИКА ДЛЯ ГЛАЗ : «ЛУЧИК СОЛНЦА»

Цель: профилактика нарушений зрения дошкольников.

Лучик, лучик озорной
Поиграй-ка ты со мной!

(моргают глазками)

Ну-ка, лучик повернись,
На глаза мне покажись.

(делают круговые движения глазами)

Взгляд я влево отведу,
Лучик Солнца я найду.

(отводят взгляд влево)

Теперь вправо посмотрю,
Снова лучик я найду!

(отводят взгляд вправо)



РИТМИЧНАЯ ИГРА «СОЛНЫШКО»

Цель: развитие координации движений.

Вот как солнышко встает
(медленно поднимают руки вверх)

Выше, выше, выше!

К ночи солнышко зайдет
(медленно опускают руки)

Ниже, ниже, ниже.

Хорошо, хорошо
(«Фонарики»)

Солнышко смеется,
А под солнышком всем
(хлопают в ладоши)
Весело поется.



ПОДВИЖНАЯ ИГРА «ДАРИТ СОЛНЫШКО ЛУЧИ»

Цель: способствовать физическому развитию, развитию ловкости, ориентировки в пространстве, дружелюбному отношению друг к другу.

(Заранее изготовленное из ткани или картона солнце с лучами кладется на пол.)

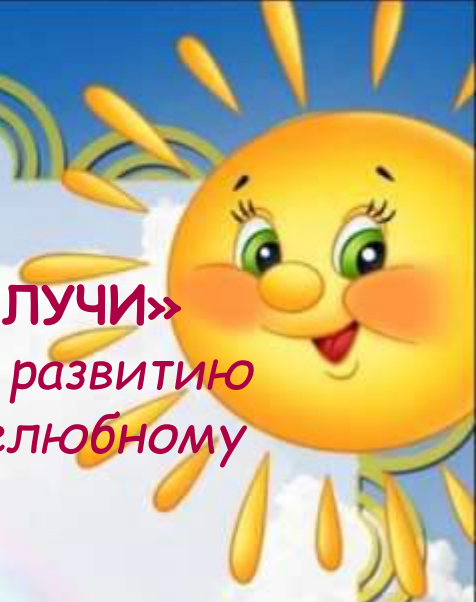
Воспитатель собирает детей заличкой:

*Каждый солнца луч ищи,
И согреться поспеши.*

(Дети встают вокруг солнышка и ведут хоровод):

*Солнышко дарит нам свет и тепло,
Лучики солнца найти так легко,
Будем у солнышка рядом вставать,
Будет оно нас теплом согревать.*

(Играющие встают на лучи).



ПОДВИЖНАЯ ИГРА «СОЛНЫШКО И ДОЖДИК»

Цель: Приучать детей ходить и бегать врассыпную, не наталкиваясь друг на друга, действовать по сигналу воспитателя.

Ход игры.

(Дети встают по кругу.)

«Смотрит солнышко в окошко,
Светит в нашу комнатку».

(Идут по кругу.)

«Мы захлопаем в ладоши,
Очень рады солнышку».

(Хлопают стоя на месте.)

«Топ-топ-топ-топ!

Топ-топ-топ-топ!»

(Ритмично притопывают на месте.)

«Хлоп-хлоп-хлоп-хлоп!

Хлоп-хлоп-хлоп!»

(Ритмично хлопают в ладоши.)

На сигнал «дождь идет, скорей домой» дети убегают.

Воспитатель говорит «Солнышко светит», Игра повторяется.

